

Veiligheidsmonitor 2020

Fictieve school

Basisonderwijs: personeel



DORPSTRAAT 1, STAD

Uitleg

De Veiligheidsmonitor po/vo helpt po- en vo-scholen om de sociale veiligheid voor hun leerlingen en personeel in en rond de scholen te monitoren. In deze rapportage vindt u de resultaten van uw eigen school.

De overheid maakt met het onderzoek inzichtelijk hoe leerlingen en personeel de (sociale) veiligheid op hun school ervaren, met welke incidenten scholen te maken krijgen en hoe het is gesteld met het veiligheidsbeleid op school. De Veiligheidsmonitor, ook wel bekend als de 'Monitor Sociale Veiligheid', omvat vragenlijsten voor:

- Leerlingen
- Personeel
- Leidinggevenden
- Ouders (alleen voor het basisonderwijs)

Schooljaar 2019/2020 is anders gelopen dan verwacht; vanwege de schoolsluiting in verband met COVID-19 hebben minder scholen meegedaan dan voorzien, en zijn er op de deelnemende scholen vaak minder vragenlijsten ingevuld dan beoogd. We kunnen dit jaar daarom geen landelijk representatief beeld schetsen met de data die verzameld zijn. Om deze reden tonen wij in de schoolrapportage alleen de gegevens van uw eigen school(locatie). In verband met de privacy van deelnemers tonen we alleen resultaten als er per doelgroep (leerling, personeel en ouders) tien of meer respondenten waren.

In onderstaande tabel(len) is de respons per categorie weergegeven. In de verdere pagina's zijn de resultaten gepresenteerd. In elke figuur zijn de totale aantallen en de percentages in de figuur weergegeven. Wanneer er voor een bepaalde vraag minder dan 10 geldige antwoorden zijn gegeven is de figuur leeggelaten.

Respons naar functie

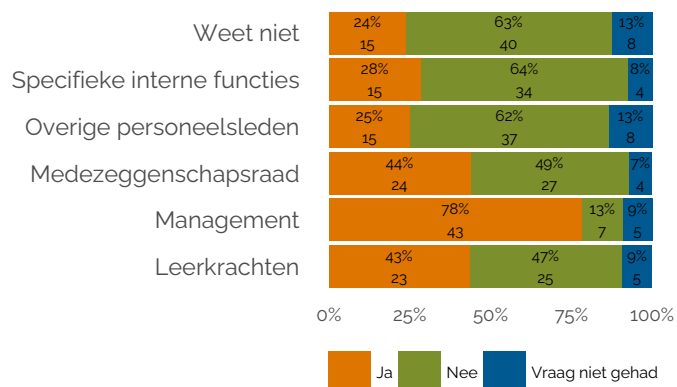
Functie	Aantal	Percentage
Docent	38	62%
OOP (in klas)	6	10%
OOP (buiten klas)	8	13%
Leidinggevend	5	8%
Anders	4	7%
Totaal	61	100%

Respons naar groep (meerdere antwoorden mogelijk)

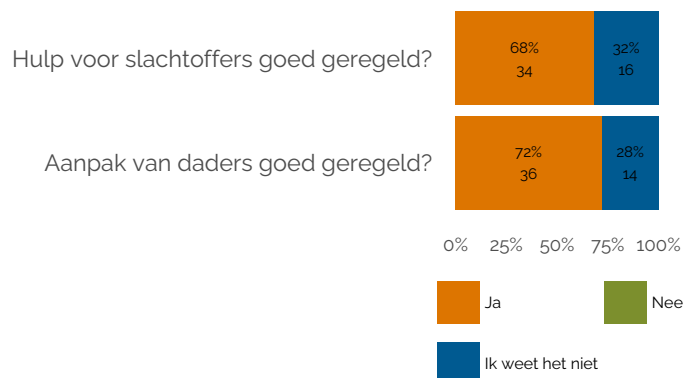
Groep	Aantal	Percentage
Groep 1	7	16%
Groep 2	10	22%
Groep 3	10	20%
Groep 4	9	20%
Groep 5	15	30%
Groep 6	9	19%
Groep 7	10	23%
Groep 8	6	12%
Anders	2	4%

FICTIEVE SCHOOL

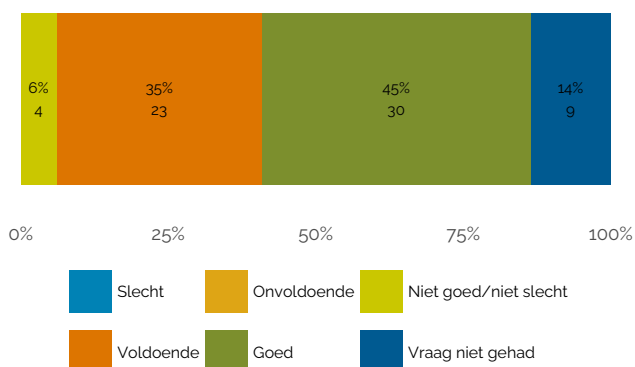
Wie is er betrokken bij het veiligheidsbeleid?



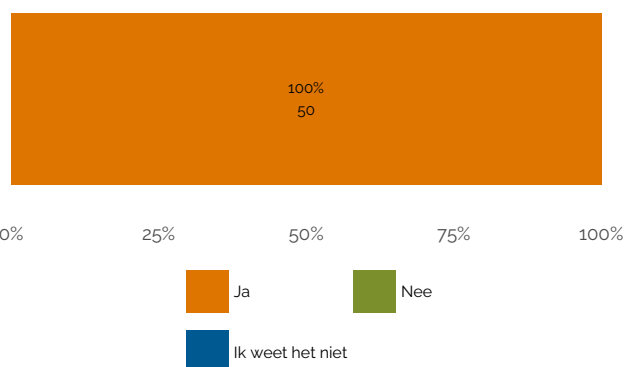
Aanpak slachtoffers en daders:



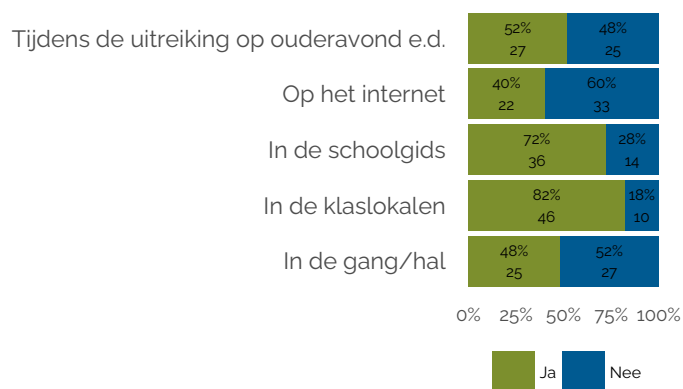
Hoe beoordeelt u de effectiviteit van het veiligheidsbeleid?



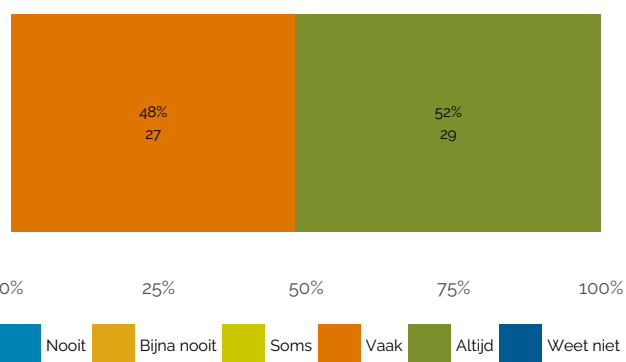
Zijn er gedragsregels voor leerlingen?



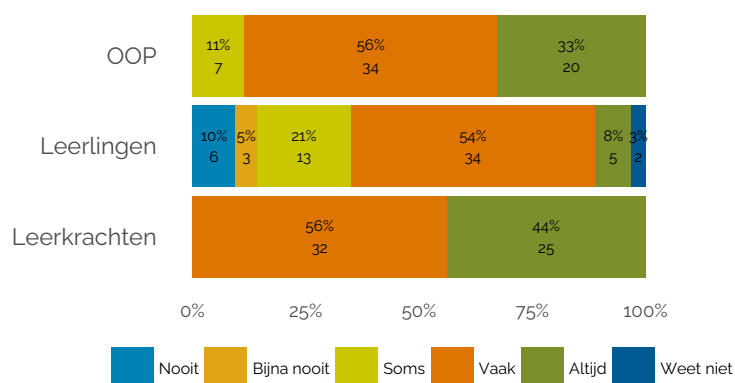
Waar zijn de gedragsregels beschikbaar?



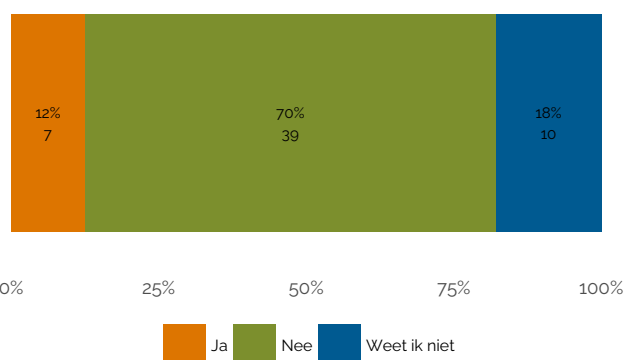
Leerkrachten steunen positief gedrag



Gedragsregels worden gehandhaafd door?



Zijn er leerlingen uit uw klas dit jaar betrokken bij SGG?

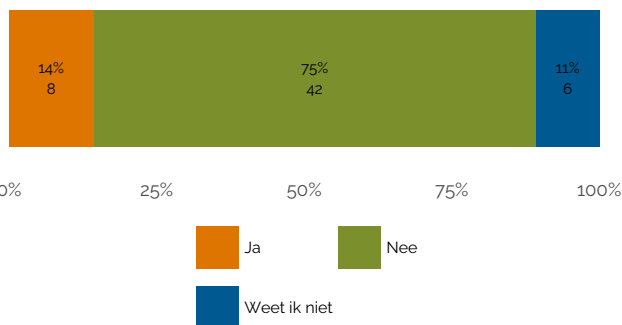
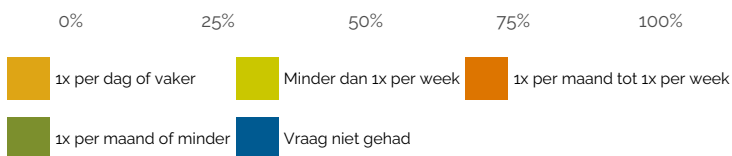


FICTIEVE SCHOOL

Hoe vaak zijn leerlingen uit uw klas dit jaar betrokken bij SGG?

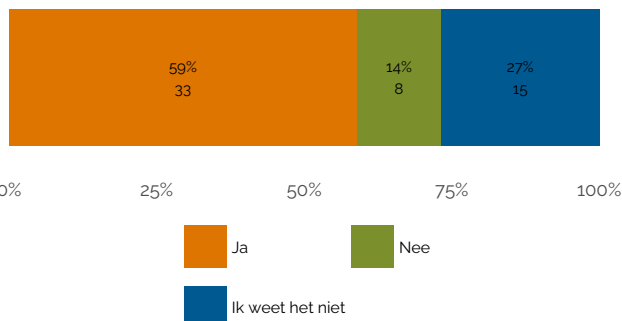
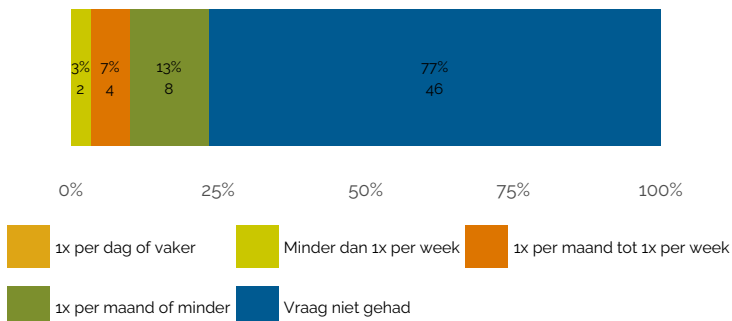
Heeft u dit jaar aanhoudend pestgedrag gezien?

Te weinig data



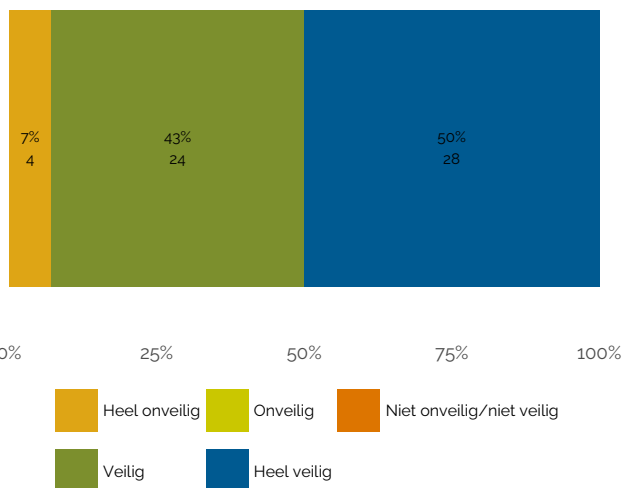
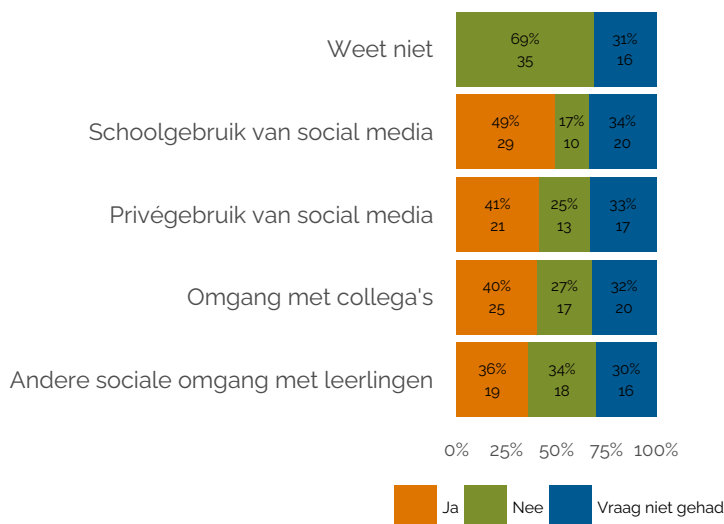
Hoe vaak heeft u aanhoudend pestgedrag gezien?

Zijn er gedragsregels voor het personeel?



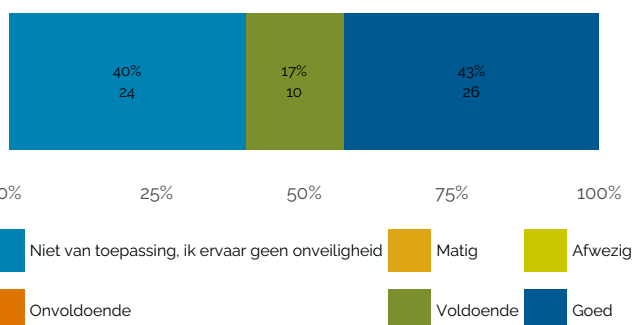
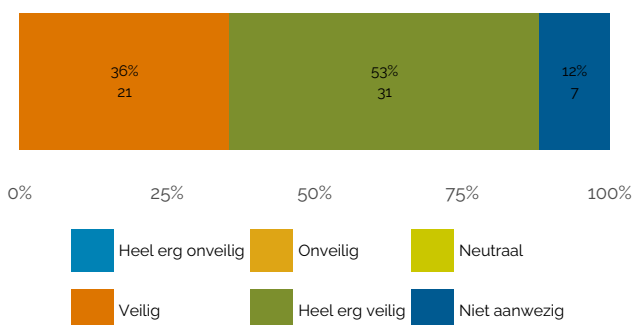
Op welke terreinen zijn er expliciete gedragsregels opgesteld voor personeel:

Hoe veilig voelt u zich dit schooljaar op school?



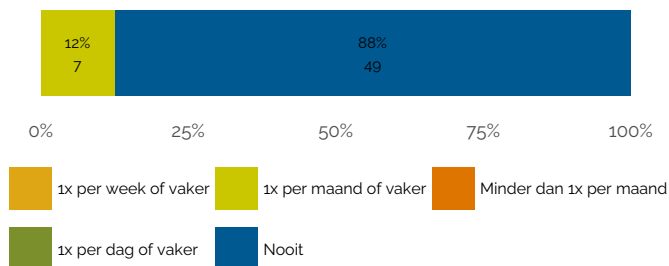
Hoe veilig voelt u zich op verschillende locaties?

Werkgever ondersteunt bij het veilig maken van de werkplek?

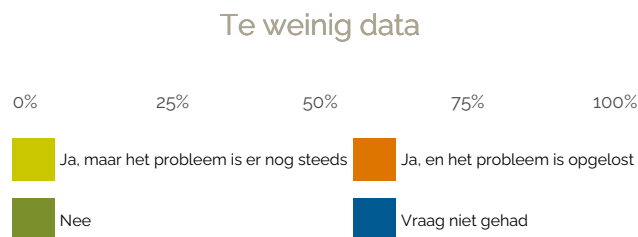


FICTIEVE SCHOOL

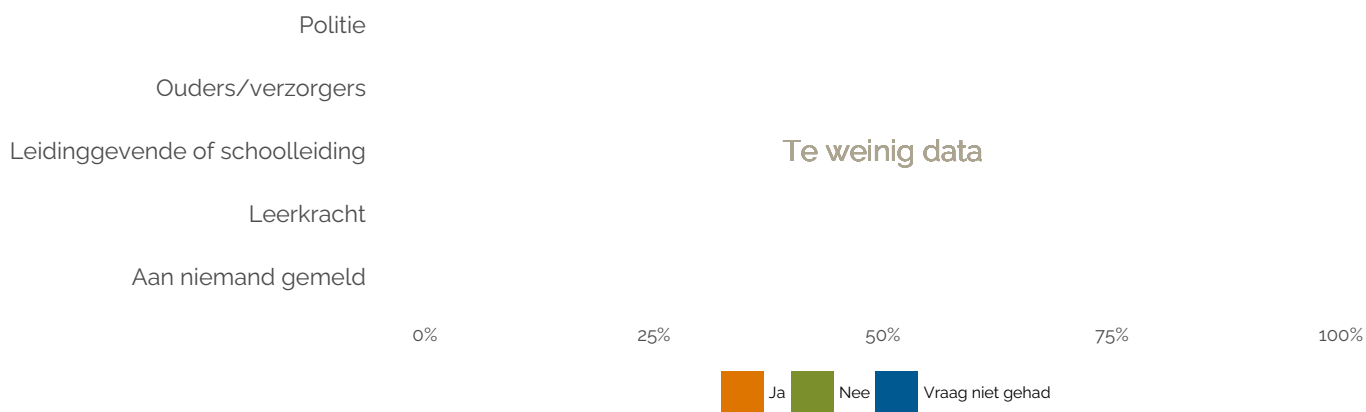
De mate waarin het personeel zelf wel eens gepest is:



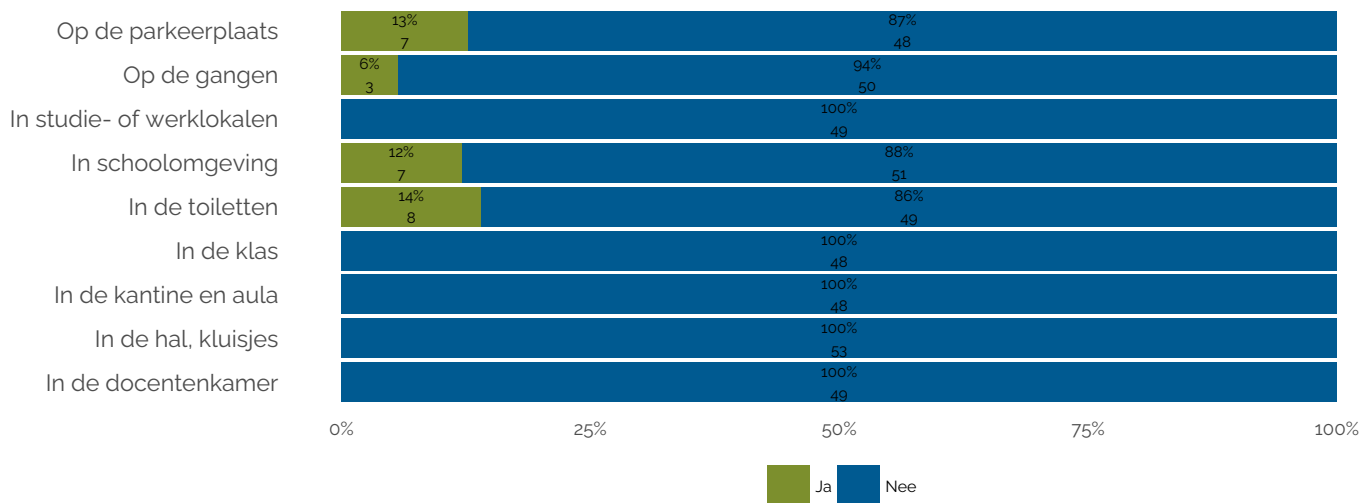
De mate waarin er iets is gedaan met de melding:



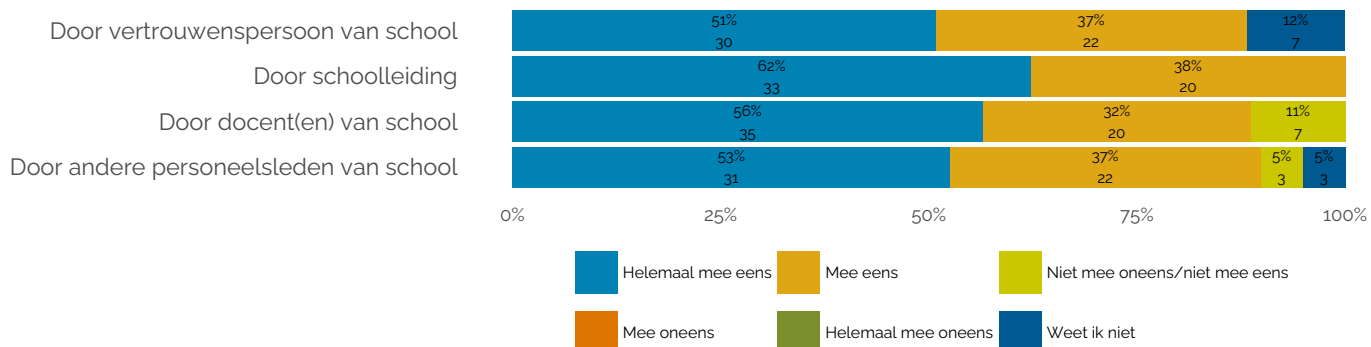
Aan wie heeft u het pestincident gemeld?



Op welke plaatsen moet de veiligheid worden vergroot?

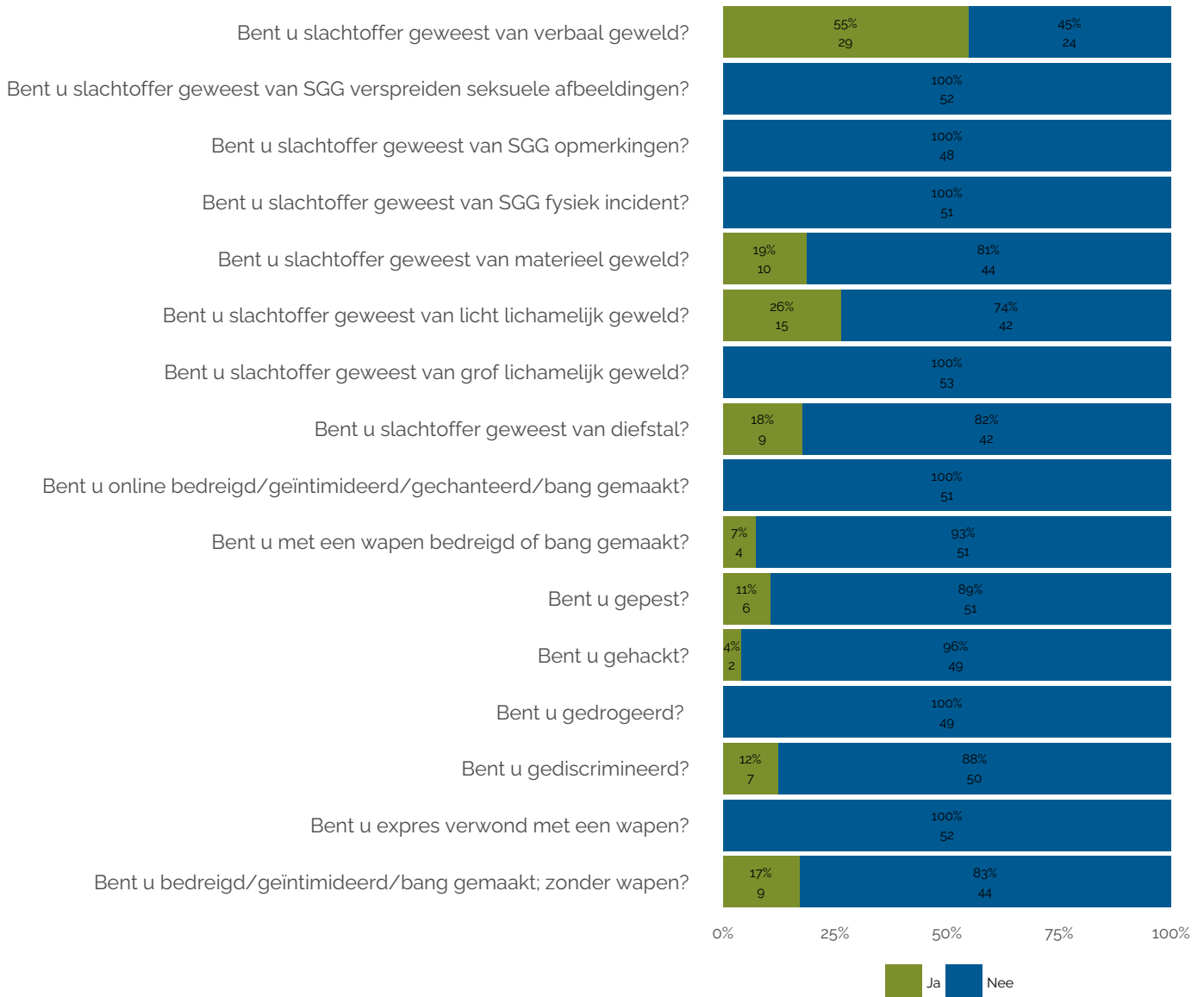


De mate waarin het personeel goed is opgevangen bij een pest- of geweldincident door verschillende personen:



FICTIEVE SCHOOL

Kunt u aangeven welke van de volgende incidenten hebben plaatsgevonden?



Veiligheidsmonitor

PO/VO

september 2020

Heeft u vragen over het
onderzoek of deze school-
rapportage?
Neem dan contact met ons op via:

info@veiligheidsmonitorpovo.nl